



ФЕДЕРАЛЬНАЯ СЛУЖБА  
ГОСУДАРСТВЕННОЙ СТАТИСТИКИ

# Промышленное производство в Алтайском крае

Алтайкрайстат

январь-май 2023 года

- 01 ОБЪЕМ ОТГРУЖЕННЫХ ТОВАРОВ, ВЫПОЛНЕННЫХ РАБОТ И УСЛУГ СОБСТВЕННЫМИ СИЛАМИ
- 02 ИНДЕКСЫ ПРОИЗВОДСТВА
- 03 ДОБЫЧА ПОЛЕЗНЫХ ИСКОПАЕМЫХ
- 04 ОБРАБАТЫВАЮЩИЕ ПРОИЗВОДСТВА
- 05 ОБЕСПЕЧЕНИЕ ЭЛЕКТРИЧЕСКОЙ ЭНЕРГИЕЙ, ГАЗОМ И ПАРОМ; КОНДИЦИОНИРОВАНИЕ ВОЗДУХА
- 06 ВОДОСНАБЖЕНИЕ; ВОДООТВЕДЕНИЕ, ОРГАНИЗАЦИЯ СБОРА И УТИЛИЗАЦИИ ОТХОДОВ, ДЕЯТЕЛЬНОСТЬ ПО ЛИКВИДАЦИИ ЗАГРЯЗНЕНИЙ





# ОБЪЕМ ОТГРУЖЕННЫХ ТОВАРОВ СОБСТВЕННОГО ПРОИЗВОДСТВА, ВЫПОЛНЕННЫХ РАБОТ И УСЛУГ СОБСТВЕННЫМИ СИЛАМИ

январь-май 2023 г., млн рублей



**262 674,2**

**92,3%**

ПРОМЫШЛЕННОСТЬ

к январю-маю 2022 г.



**224 302,6**

**89,4%**

Обрабатывающие производства

к январю-маю 2022 г.



**27 273,1**

**122,6%**

Обеспечение электрической энергией, газом и паром; кондиционирование воздуха

к январю-маю 2022 г.



**5 655,8**

**92,9%**

Водоснабжение; водоотведение, организация сбора и утилизации отходов, деятельность по ликвидации загрязнений

к январю-маю 2022 г.



**5 442,8**

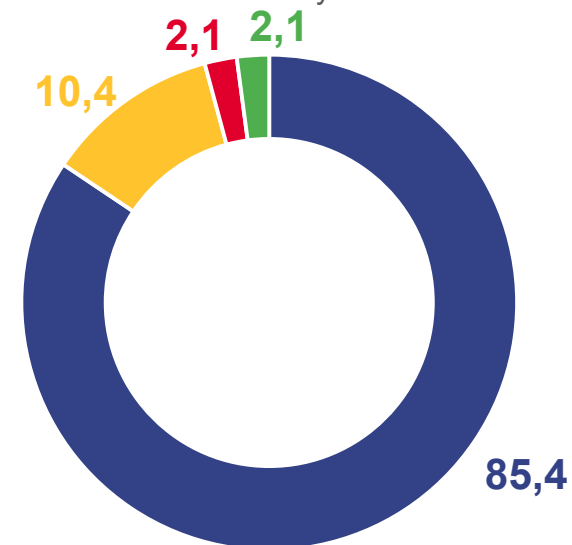
**90,7%**

Добыча полезных ископаемых

к январю-маю 2022 г.

СТРУКТУРА ОБЪЕМА ОТГРУЖЕННЫХ ТОВАРОВ СОБСТВЕННОГО ПРОИЗВОДСТВА, ВЫПОЛНЕННЫХ РАБОТ И УСЛУГ СОБСТВЕННЫМИ СИЛАМИ

в % к итогу



- Добыча полезных ископаемых
- Обрабатывающие производства
- Обеспечение электрической энергией, газом и паром, кондиционирование воздуха
- Водоснабжение; водоотведение, организация сбора и утилизации отходов, деятельность по ликвидации загрязнений






# ИНДЕКСЫ ПРОИЗВОДСТВА

январь-май 2023 г., %



106,7

ИНДЕКС ПРОМЫШЛЕННОГО ПРОИЗВОДСТВА



111,7

Обеспечение электрической энергией, газом и паром; кондиционирование воздуха



107,5

Обрабатывающие производства



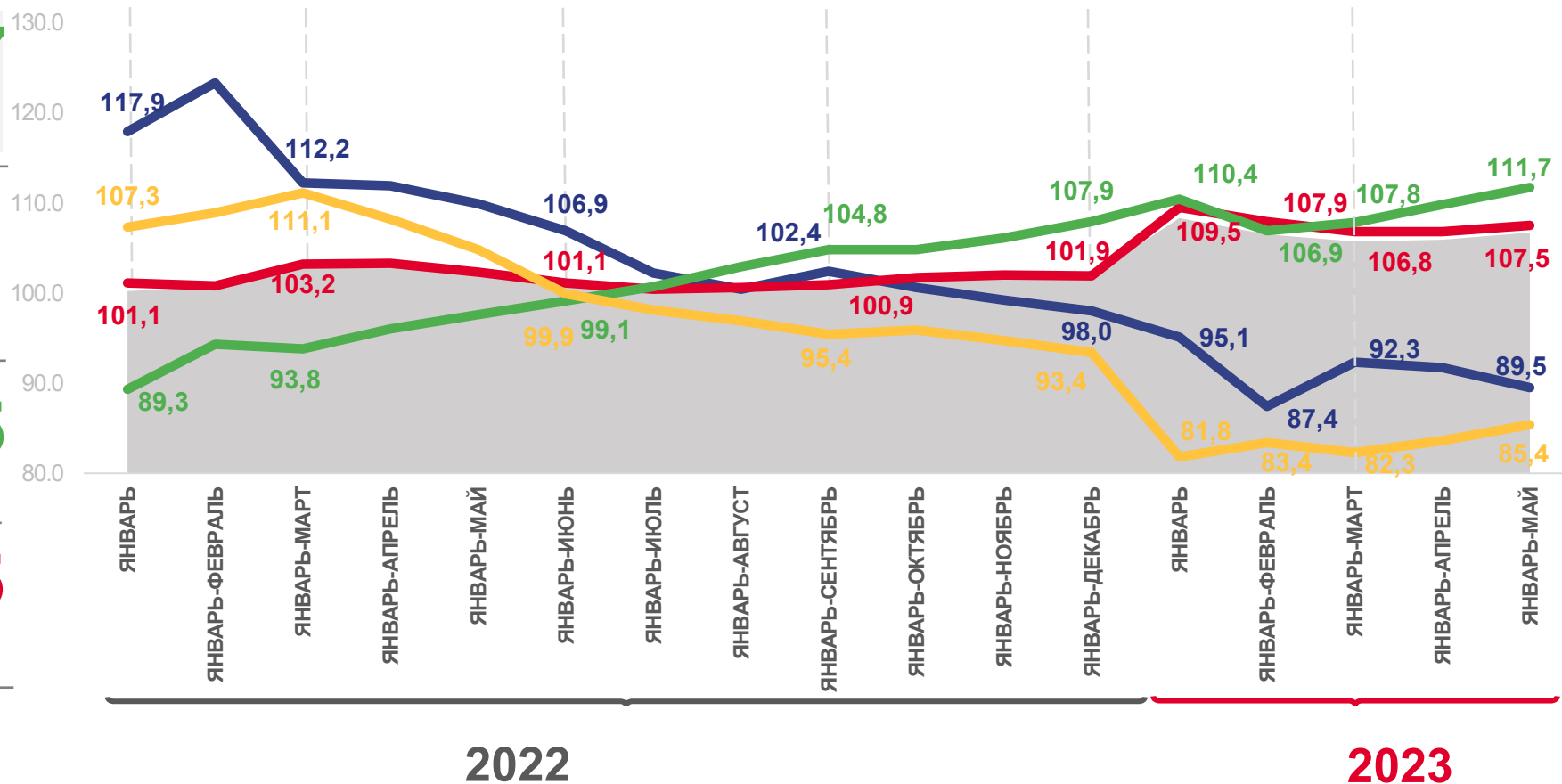
89,5

Добыча полезных ископаемых



85,4

Водоснабжение; водоотведение, организация сбора и утилизации отходов, деятельность по ликвидации загрязнений



Индекс промышленного производства



Обеспечение электрической энергией, газом и паром, кондиционирование воздуха



Добыча полезных ископаемых



Водоснабжение; водоотведение, организация сбора и утилизации отходов, деятельность по ликвидации загрязнений



Обрабатывающие производства





# ИНДЕКСЫ ПРОМЫШЛЕННОГО ПРОИЗВОДСТВА ПО РЕГИОНАМ СФО

январь-май 2023 г., %



Российская Федерация

101,8



Сибирский федеральный округ

99,9



Алтайский край

106,7

108,3%

Омская область

106,7%

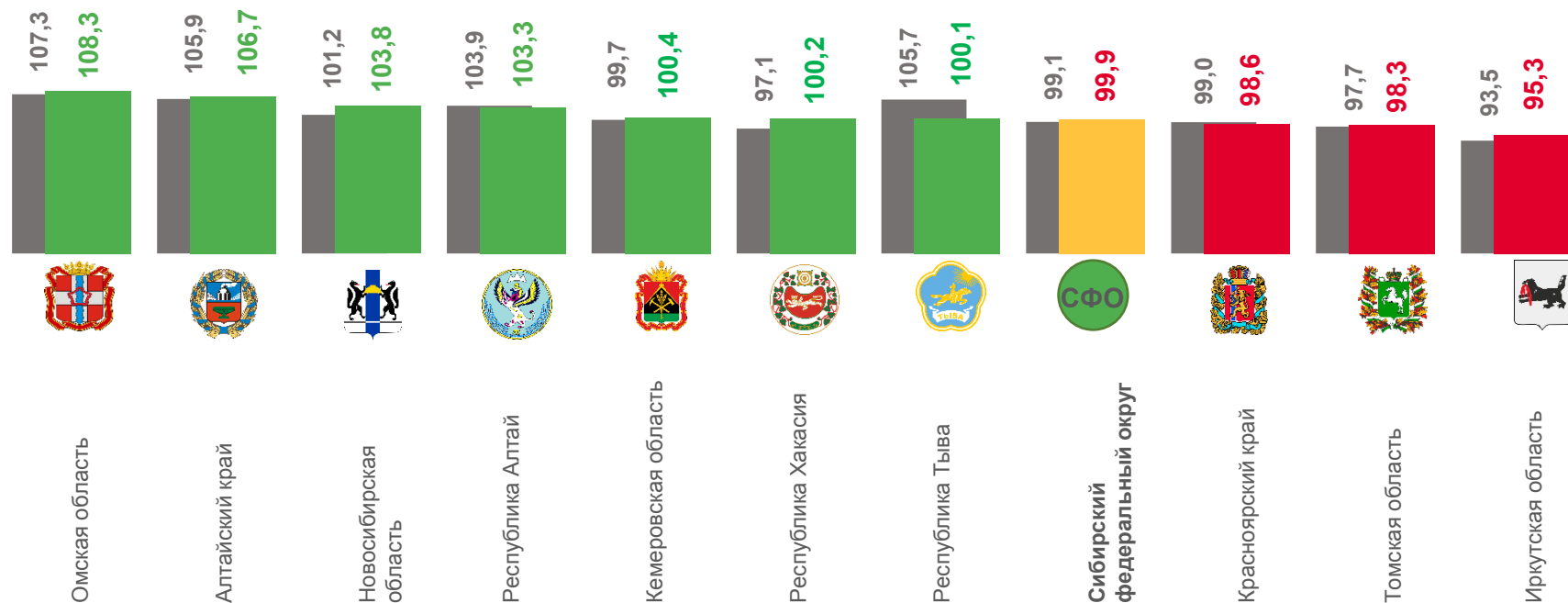
Алтайский край

98,3%

Томская область

95,3%

Иркутская область



■ Январь-апрель 2023 г. в % к январю-апрелю 2022 г.

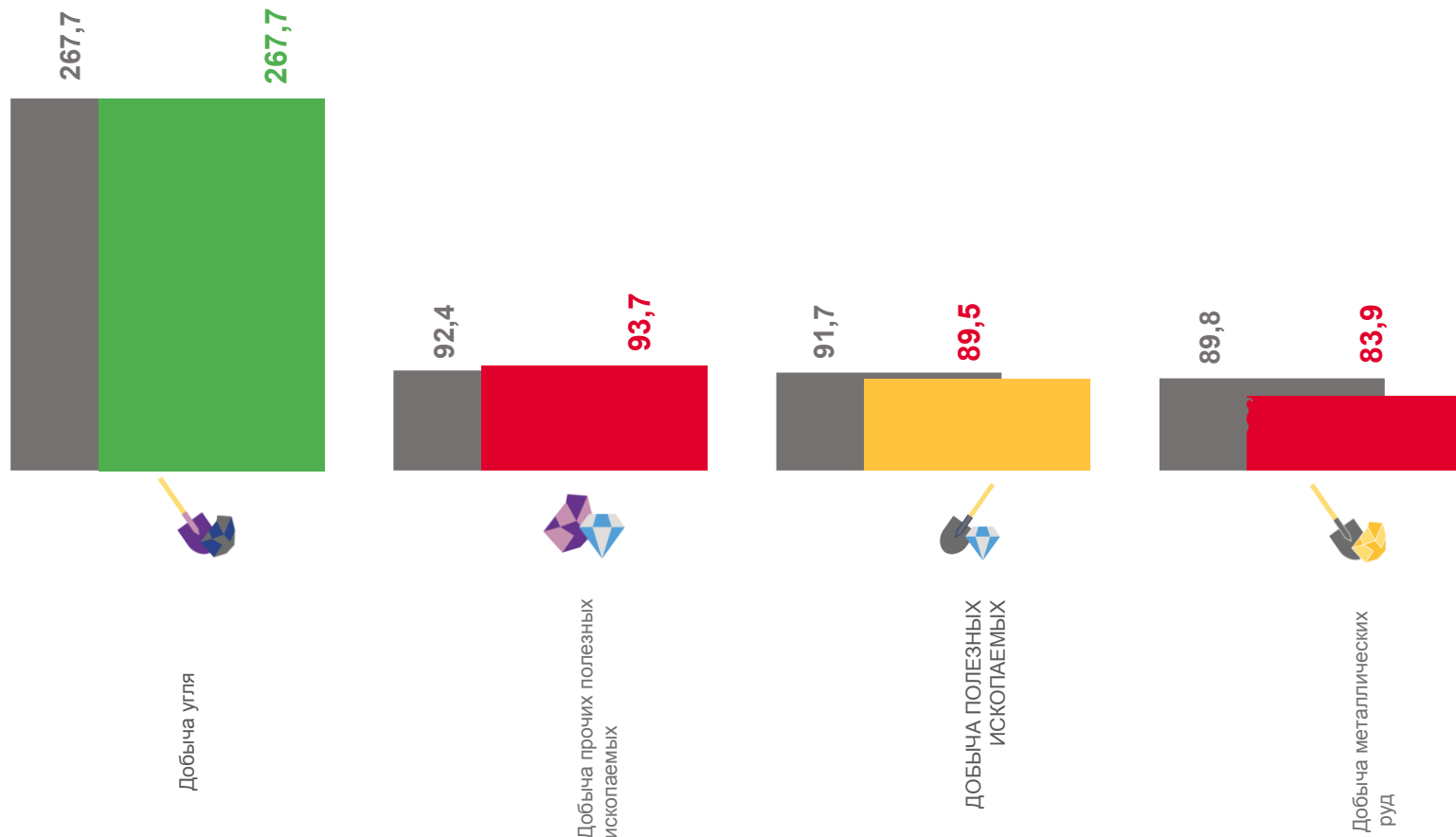
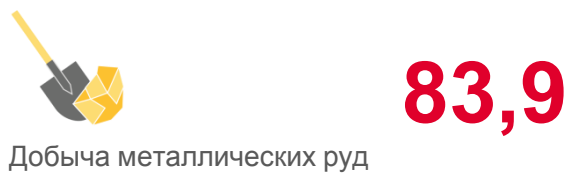
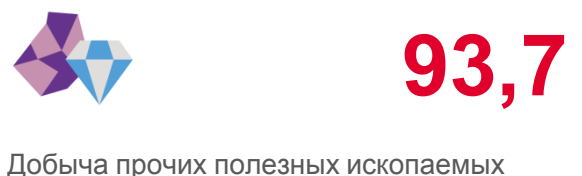
■ Январь-май 2023 г. в % к январю-маю 2022 г.





# ИНДЕКСЫ ПРОИЗВОДСТВА ПО ДОБЫЧЕ ПОЛЕЗНЫХ ИСКОПАЕМЫХ

январь-май 2023 г., %



■ Январь-апрель 2023 г. в % к январю-апрелю 2022 г.

■ Январь-май 2023 г. в % к январю-маю 2022 г.





# ДОБЫЧА ОТДЕЛЬНЫХ ВИДОВ ПОЛЕЗНЫХ ИСКОПАЕМЫХ

январь-май 2023 г. в % к январю-маю 2022 г.



Гранулы каменные, крошка и порошок



**в 2,3 р.**



Камень природный дробленый



**12,7%**



Известняк (кроме камня известнякового для строительства и памятников и заполнителя известнякового)



**7,3%**



Пески природные



**2,1%**



Гранулы, крошка и порошок; галька, гравий



**1,7%**



Щебень



**5,8%**



# ИНДЕКСЫ ПРОИЗВОДСТВА ПО ОБРАБАТЫВАЮЩИМ ПРОИЗВОДСТВАМ

январь-май 2023 г., %

**150,8%**

Ремонт и монтаж машин и оборудования

**132,2%**

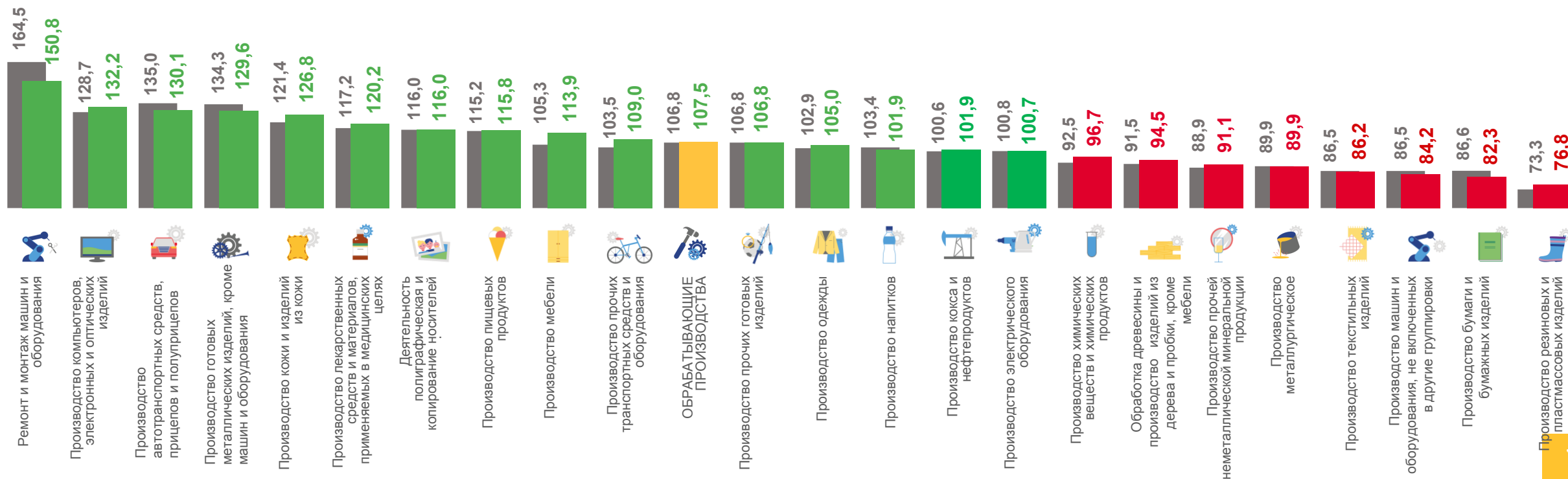
Производство компьютеров, электронных и оптических изделий

**82,3%**

Производство бумаги и бумажных изделий

**76,8%**

Производство резиновых и пластмассовых изделий



■ Январь-апрель 2023 г. в % к январю-апрелю 2022 г.

■ Январь-май 2023 г. в % к январю-маю 2022 г.



# ПРОИЗВОДСТВО ОТДЕЛЬНЫХ ВИДОВ ПРОДУКЦИИ ОБРАБАТЫВАЮЩИХ ПРОИЗВОДСТВ

январь-май 2023 г. в % к январю-маю 2022 г.



Вагоны грузовые крытые

▲ в 13,1 р.



Консервы мясосодержащие

▲ в 5,1 р.



Сахар белый свекловичный  
в твердом состоянии без  
вкусоароматических или  
красящих добавок

▲ в 2,6 р.



Масло подсолнечное и его  
фракции нерафинированные

▲ в 1,6 р.



Добавки биологически активные  
к пище

▲ 35,4%



Части паровых котлов, пароводогрейных  
котлов, котлов, работающих с  
высокотемпературными органическими  
теплоносителями (ВОТ), водогрейных  
котлов центрального отопления

▲ 24,1%



Кокс и полукокс из каменного  
угля

▲ 2,0%



Материалы лакокрасочные и  
аналогичные для нанесения  
покрытий прочие; краски  
художественные и  
полиграфические

▼ 16,4%



Сталь нелегированная в  
слитках или в прочих первичных  
формах и полуфабрикаты из  
нелегированной стали

▼ 20,5%



Кислород

▼ 32,8 %



Кожа из целых шкур крупного  
рогатого скота без волосяного  
покрова

▼ 32,6%




Станки  
деревообрабатывающие

▼ 48,9%

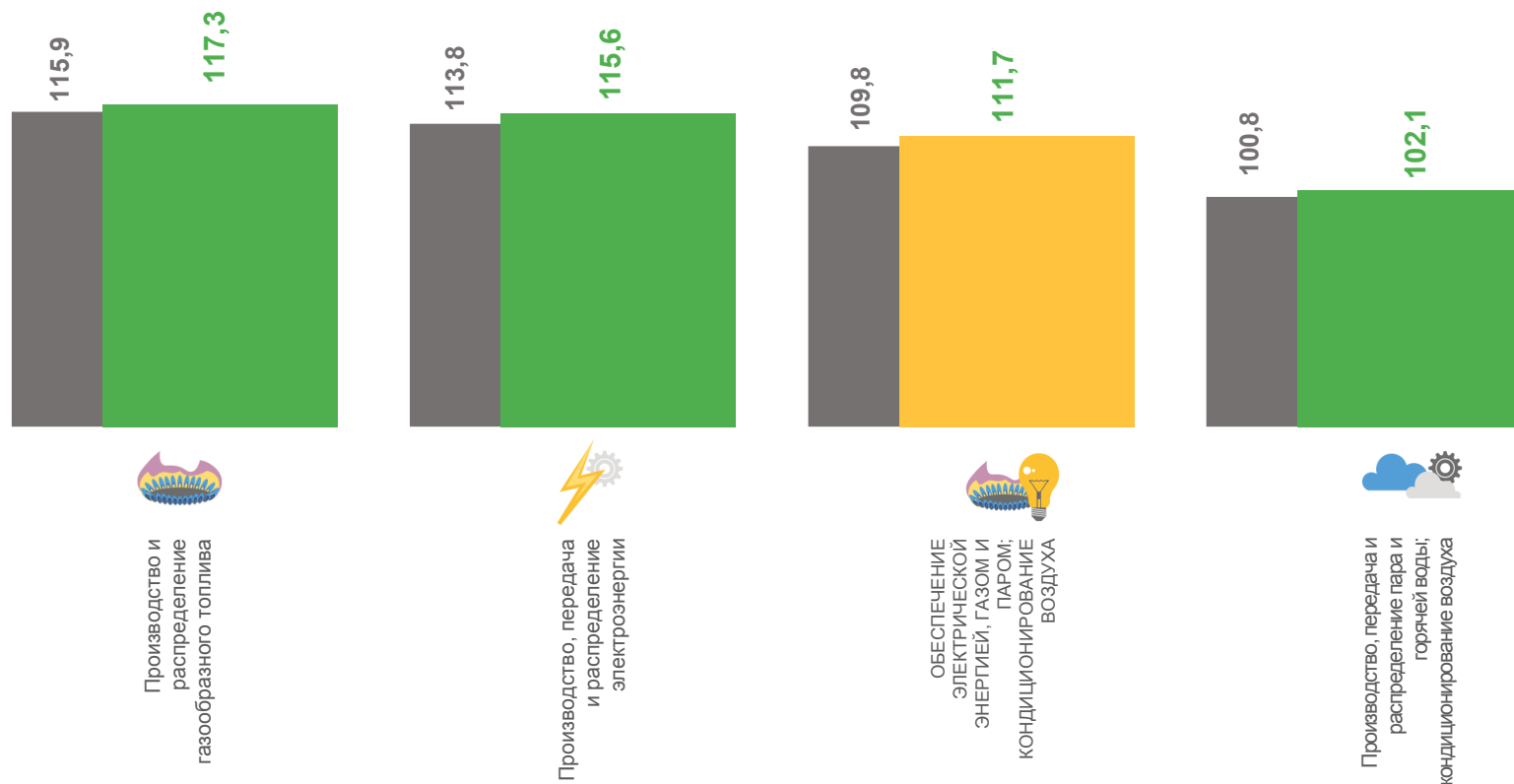
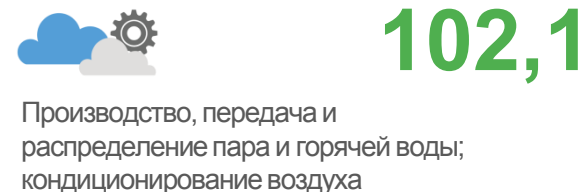
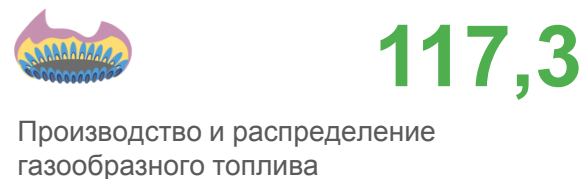
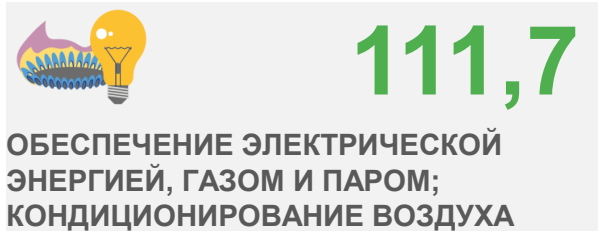






# ИНДЕКСЫ ПРОИЗВОДСТВА ПО ОБЕСПЕЧЕНИЮ ЭНЕРГИЕЙ, ГАЗОМ И ПАРОМ; КОНДИЦИОНИРОВАНИЮ ВОЗДУХА

январь-май 2023 г., %



■ Январь-апрель 2023 г. в % к январю-апрелю 2022 г. ■ Январь-май 2023 г. в % к январю-маю 2022 г.





# ПРОИЗВОДСТВО ЭЛЕКТРО- И ТЕПЛОЭНЕРГИИ

январь-май 2023 г. в % к январю-маю 2022 г.



Электроэнергия




**115,6%**



Пар и горячая вода



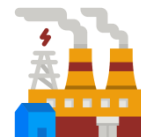
**102,5%**



Электроэнергия, произведенная  
блок-станциями



**102,0%**



Энергия тепловая, отпущенная  
электростанциями

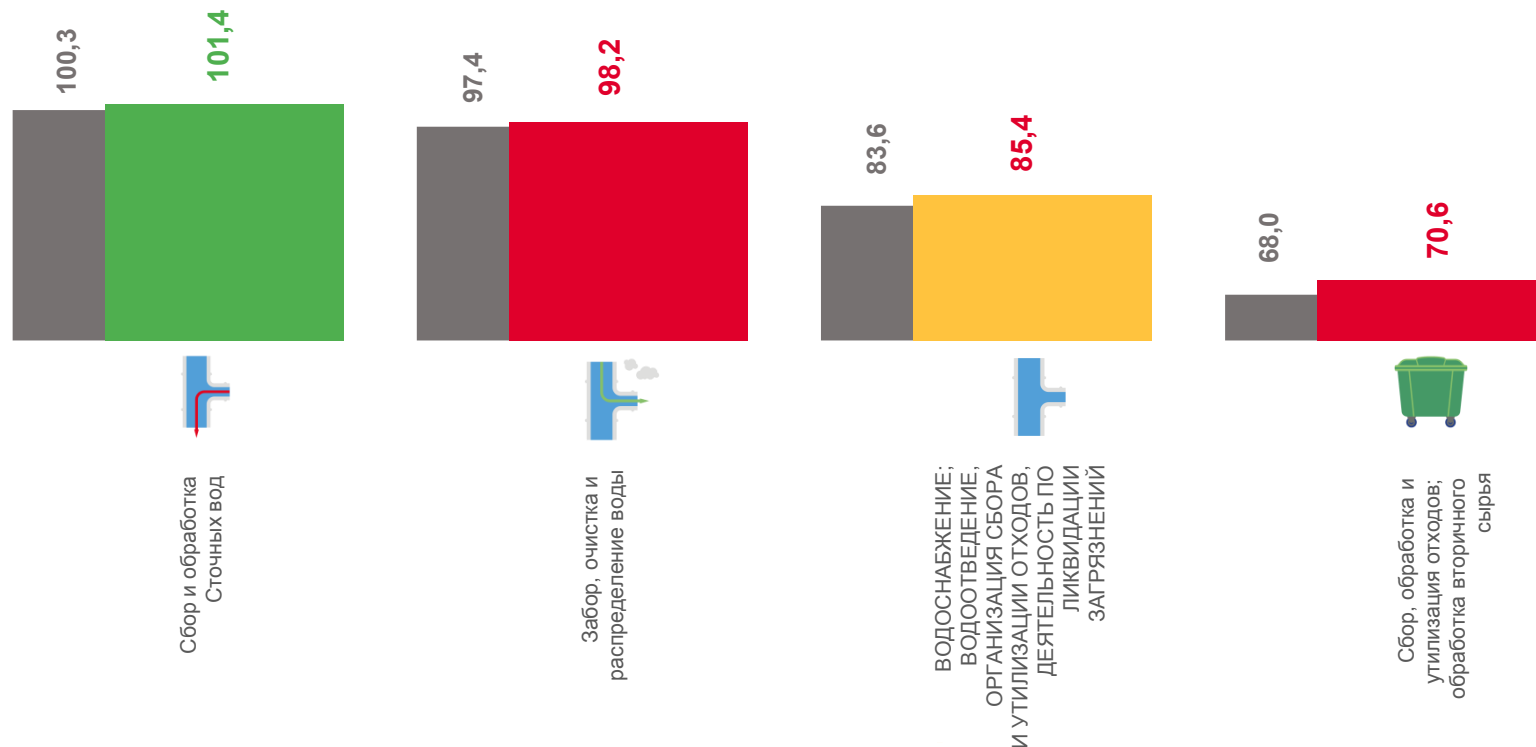
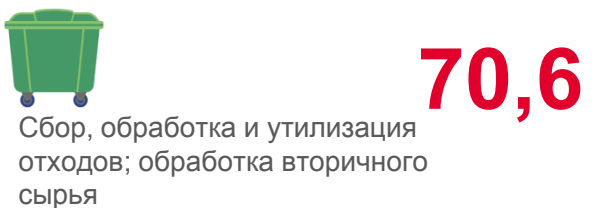
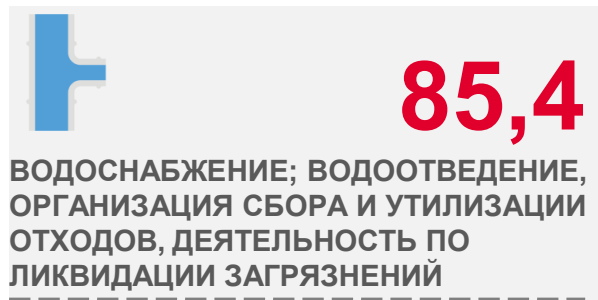


**101,9%**



# ИНДЕКСЫ ПРОИЗВОДСТВА ПО ВОДОСНАБЖЕНИЮ; ВОДООТВЕДЕНИЮ, ОРГАНИЗАЦИИ СБОРА И УТИЛИЗАЦИИ ОТХОДОВ, ДЕЯТЕЛЬНОСТИ ПО ЛИКВИДАЦИИ ЗАГРЯЗНЕНИЙ

январь-май 2023 г., %



■ Январь-апрель 2023 г. в % к январю-апрелю 2022 г. ■ Январь-май 2023 г. в % к январю-маю 2022 г.

